



CE

Sak III



FR



Vers : 20181106

Kortel Design

1096 avenue A. Lasquin - 74700 SALLANCHES - France

+33(0)9.50.10.73.27 - info@korteldesign.com

Manuel d'utilisation et précaution d'emploi

Kortel Design

Vous venez d'acquérir un produit Kortel Design et nous vous en remercions.

Nous vous proposons de lire attentivement ce petit document.

Vous trouverez sur le site : www.korteldesign.com des reportages photos, des films explicatifs et bien d'autres informations précises adaptées à ce produit.

En aucun cas, ni ce document, ni les informations sur le site Internet ne pourront remplacer la pertinence des conseils de votre revendeur ou moniteur.

1- Description

Le « Sak III » est un sak-airbag réversible et amovible, compatible avec le modèle de sellette « Kruyer III » de la gamme Kortel Design.

En mode « airbag », il apporte une protection passive supplémentaire au pilote en cas d'arrivée brutale au sol (Testé selon LTF 2-91-09).

Il n'est pas compatible d'origine avec toute autre référence de sellette que la « Kruyer III ». Toute modification effectuée sur le produit ne pourra engager que la responsabilité de son auteur, et en aucun cas Kortel Design.

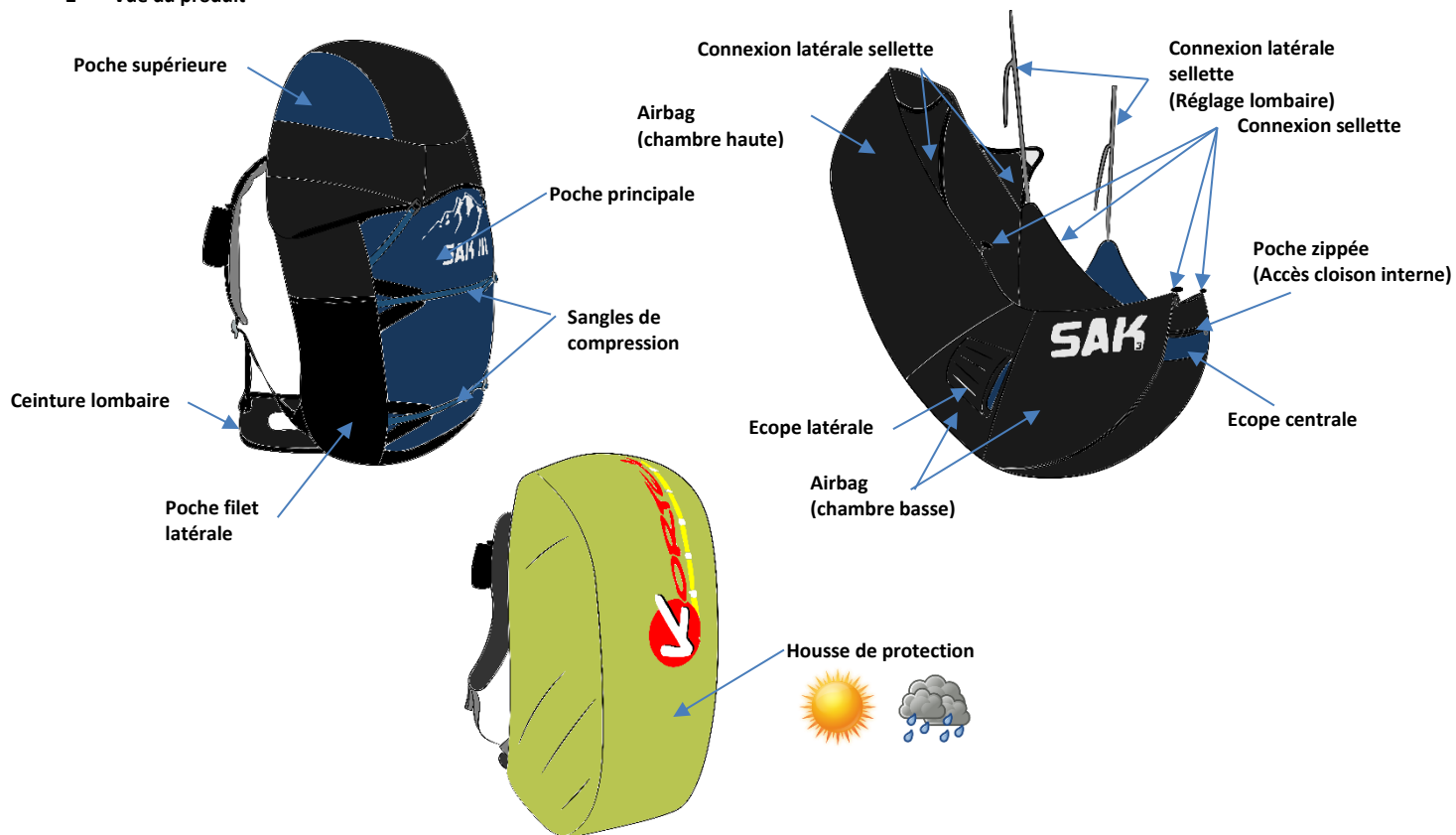
Le Sak III est un dispositif conçu et destiné à la pratique du parapente. Toute utilisation du dispositif au sein d'une autre activité (delta, base-jump, etc ...) est rigoureusement proscrite.

Nous partageons la même passion pour le vol libre, et il appartient à chacun d'entre nous de tout mettre en œuvre pour conserver cette liberté de voler !

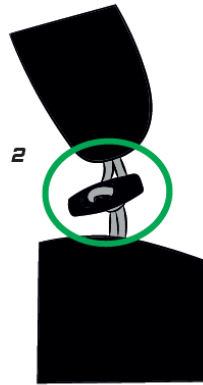
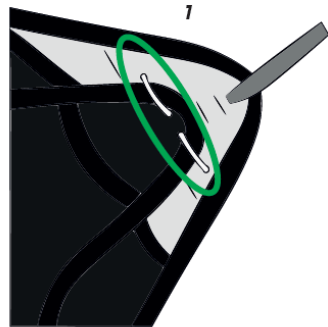
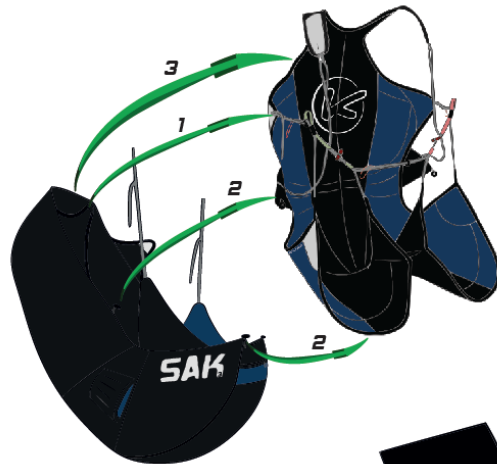
Nous vous invitons à respecter les sites de décollage et d'atterrissage et leurs règles propres, ainsi que les différents interlocuteurs que vous pourrez être amenés à rencontrer (paysans, propriétaires, libéristes, etc ...).

De manière plus globale, respectez la nature environnante en emportant vos déchets, en limitant vos déplacements motorisés, en faisant attention à la pollution sonore, etc ...

2- Vue du produit

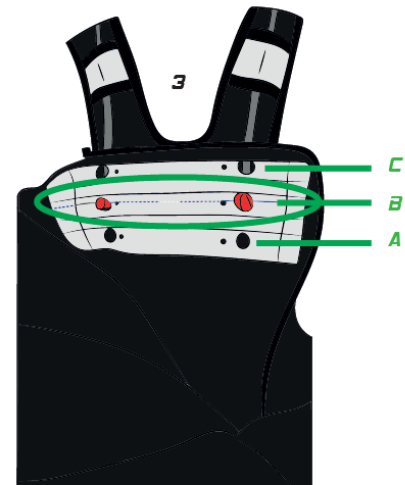


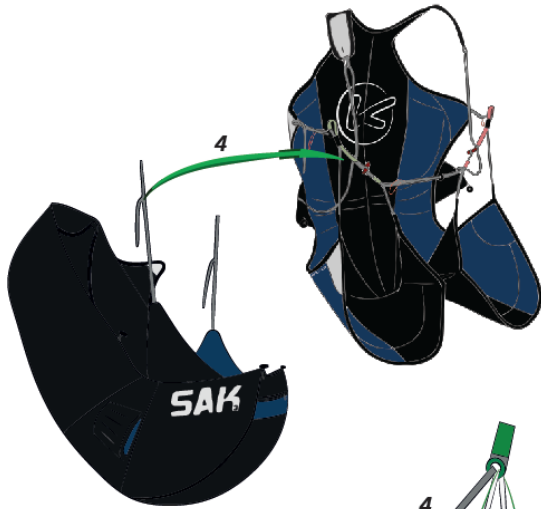
3- Montage



Sak III (S) — Kruyer III (S / M)
B C

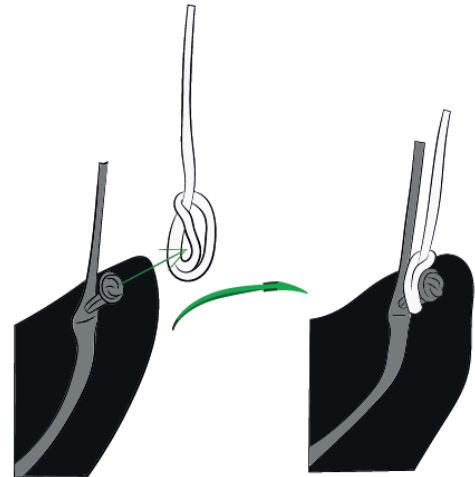
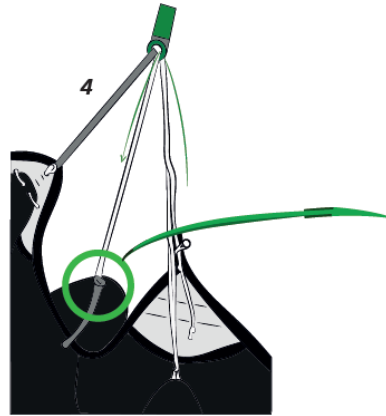
Sak III (L) — Kruyer III (M / L / XL)
A B C





Sak III (S) — *Krayer III* (S/M)

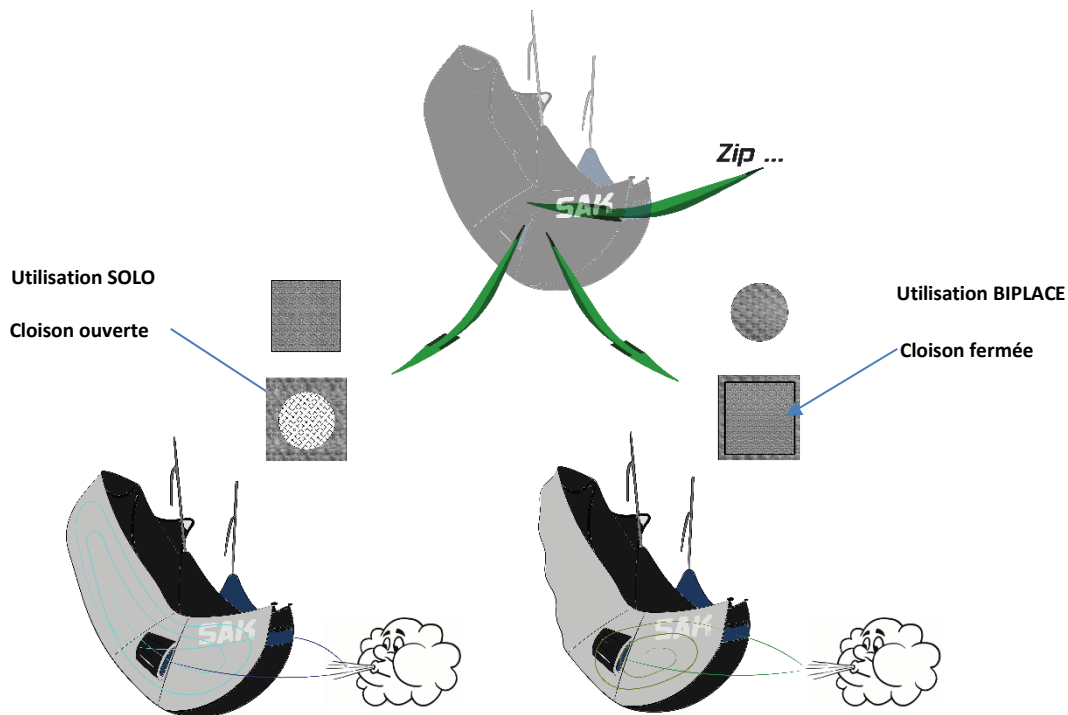
Sak III (L) — *Krayer III* (M/L/XL)



4- Pratique du biplace

Le Sak III peut-être utilisé en protection dorsale de passager biplace dans le cadre d'une utilisation "light", en condamnant la partie haute de l'airbag (zone dorsale), de manière à ne conserver que la partie basse (sous le passager). La partie haute peut donc se transformer en poche de rangement, puisque non active au niveau de la protection.

Conserver la partie haute de l'airbag active peut représenter un risque réel de blessures graves pour le passager en cas de choc à l'atterrissage !

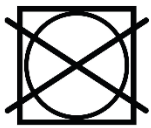


5- Accessoires et options

Le Kontainer V3 Light est un container de parachute de secours ventral recommandé pour les sellettes ne comportant pas de poche de secours intégré. Il se fixe sur les maillons principaux. C'est un produit adaptable sur n'importe quelle sellette (voir Manuel d'utilisation du Kontainer V3 Light).

Monté sur une Kruyer III équipée du Sak III, il est adapté pour conduire les élévateurs de secours jusqu'à la connexion de secours disponible au niveau des épaules. Pour le montage, se reporter au manuel du Kontainer V3 Light.

6- Entretien, réparation, lavage, révision



Contrôle / Inspection
2 ans / years

7- Révision

Même si les incidents liés au vieillissement des sellettes sont quasi inexistant, il est important de contrôler que les points névralgiques restent dans un état satisfaisant.

Les UV, l'humidité, l'abrasion, altèrent les matériaux utilisés.

Nous ne sommes pas à l'abri d'un vieillissement prématuré d'un matériau défectueux.

Nous vous conseillons de faire contrôler visuellement votre produit tous les deux ans en fonction de votre utilisation ; particulièrement en cas d'atterrissage dans les arbres, les rochers, et même en cas d'intervention des pompiers.

Pensez à vérifier que vos aiguilles métalliques de poches de secours ne sont pas oxydées et soudées aux loops de fermeture et que les différents velcros n'empêchent pas l'extraction de la poignée de secours.

Adressez-vous à votre revendeur, il saura vous orienter vers un professionnel.

8- Recyclage

Nous vous invitons à respecter les règles en vigueur concernant le recyclage des produits, et notamment le tri des différents éléments (métal, plastique, tissu, etc) lors de la mise au rebut du produit.

9- Réparations

En cas de déchirure, de coutures altérées, d'usure prématurée, adressez-vous à votre revendeur qui vous orientera vers la structure adaptée pour les réparations.

10- Lavage

Vous pouvez laver votre produit à l'eau douce et au savon doux.

Puis le faire sécher dans un endroit sec et aéré.

Ne pas utiliser de sèche-linge, et ne pas dépasser 30 °C pour le lavage.

Rincer avec soin, faites sécher dans un endroit sec en évitant l'ensoleillement inutile.

11- Stockage

L'idéal est de choisir un endroit sec, tempéré, et à l'abri de la lumière.

Évitez de comprimer la protection dorsale.

Prenez soin de ne pas plier les parties du produit qui contiennent des renforts (mousses ou plaques).

12- En cas d'amerrissage

Dans l'eau de mer : rincez votre produit à l'eau douce puis faites-le sécher. Voir lavage chapitre 10.

Dans l'eau douce, suivre le processus de lavage chapitre 10.

13- En cas d'atterrissage violent

Vérifiez que votre parachute de secours n'est pas altéré et vérifiez son extraction.

Vérifiez que la protection dorsale est en bon état, qu'il n'y ait pas de trous dans la housse, qu'elle ait bien repris sa forme.

Vérifiez qu'il n'y a pas d'abrasion destructrice sur un point névralgique du produit, y compris les coutures.

14- Anomalies de fabrication, d'usures, numéro de série

Sur le produit, vous trouverez un sticker indiquant le numéro de série de votre produit, ainsi que les attestations de test LTF et CE.


En cas de problèmes d'usure, de rupture de coutures ou de matériaux, merci de nous communiquer le numéro de série afin de réaliser une enquête sur les autres produits de la série.

Au-delà du délai légal d'1 an, nous n'assurerons gratuitement que les réparations qui s'avèrent être réellement un défaut de fabrication ou de conception.

15- Renseignements supplémentaires

Pour toutes questions ou photos supplémentaires, merci de consulter notre site Internet ou de nous contacter à l'adresse ci-dessous :

Kortel Design - 1096 Avenue André Lasquin - 74700 Sallanches - FRANCE
Tel +33 (0)4 50 47 82 77 www.korteldesign.com info@korteldesign.com



Kortel Design
1096 avenue André Lasquin
74700 Sallanches - France
Tél: +33950107327 - E-mail: info@korteldesign.com
www.korteldesign.com